

LES CHIFFRES CLÉS DE L'ARTISANAT FRANCILIEN EN 2010

Les chiffres clés présentent les données socio-économiques des entreprises artisanales en Ile-de-France au 1er janvier 2010. Ils témoignent du poids significatif du secteur au sein de notre région.

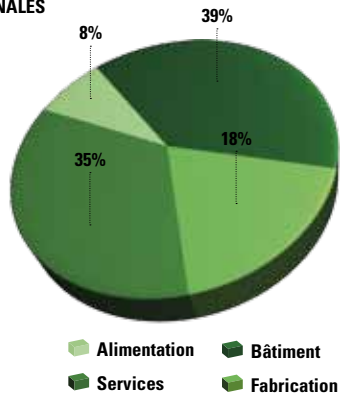


➤ RÉPARTITION GÉOGRAPHIQUE DES ENTREPRISES ARTISANALES

Département	Nbre d'entreprises	%
75 - Paris	34 249	23,4%
77 - Seine-et-Marne	16 480	11,2%
78 - Yvelines	15 885	10,8%
91 - Essonne	15 279	10,4%
92 - Hauts-de-Seine	13 545	9,2%
93 - Seine-Saint-Denis	21 283	14,5%
94 - Val-de-Marne	15 115	10,3%
95 - Val-d'Oise	14 812	10,1%
Total	146 648	100,0%

Nombre d'entreprises en Ile-de-France (champs ICS, données Insee au 1er janvier 2007) : 678 500

➤ RÉPARTITION SECTORIELLE DES ENTREPRISES ARTISANALES

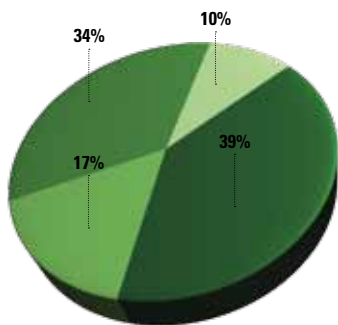


➤ **LES PRINCIPAUX MÉTIERS DE L'ARTISANAT FRANCIEN**

Alimentation	11 664	100%
- boucherie-charcuterie - plat à emporter	4 676	40%
- boulangerie-pâtisserie	4 602	39%
- poissonnerie	589	5%
- autres (fabrication de produits alimentaires, chocolaterie, fromagerie, glacier, etc.)	1 797	14%
Bâtiment	56 910	100%
- maçonnerie	10 823	19%
- peinture	8 790	15%
- installation électrique	7 742	14%
- couverture-plomberie-chauffage	7 492	13%
- terrassement, travaux divers	7 305	13%
- menuiserie-serrurerie	5 620	10%
- autres (revêtement sols et murs, plâtrerie, etc.)	9 138	16%
Fabrication	26 449	100%
- textile-cuir-habillement	4 245	16%
- bois-ameublement	2 262	9%
- travail des métaux	2 452	9%
- imprimerie/graphisme	2 277	9%
- bijouterie-joaillerie	1 487	6%
- autres (prothèses dentaires, équipement industriel, fabrication de matériels divers, etc.)	13 726	52%
Services	56 910	100%
- taxis	12 872	25%
- coiffure	8 713	17%
- réparations	8 310	16%
- nettoyage	4 438	9%
- esthétique	3 501	7%
- fleuriste	2 010	4%
- pressing	1 567	3%
- autres (activités photographiques, toilettage, étalagiste-décorateur, services de déménagements, ambulances, etc.)	10 214	20%

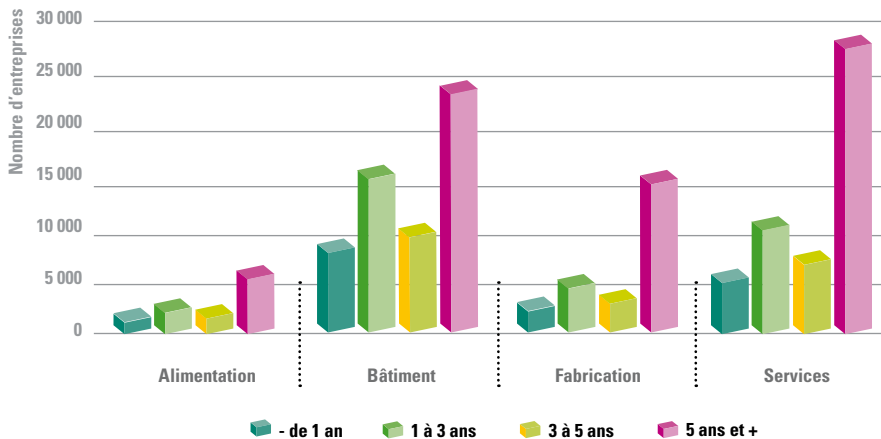
➤ RÉPARTITION SECTORIELLE DES EFFECTIFS

(SOURCE URSSAF, 2ÈME TRIMESTRE 2009)

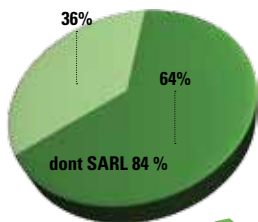


Alimentation	31 623
Bâtiment	122 509
Fabrication	55 406
Services	106 851
TOTAL	316 389

➤ DURÉE D'EXISTENCE DES ENTREPRISES ARTISANALES

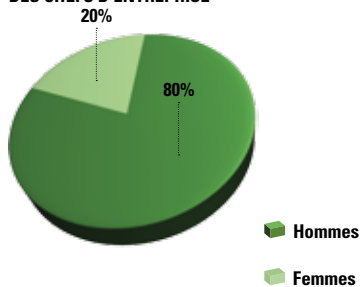


➤ STATUT JURIDIQUE DES ENTREPRISES ARTISANALES



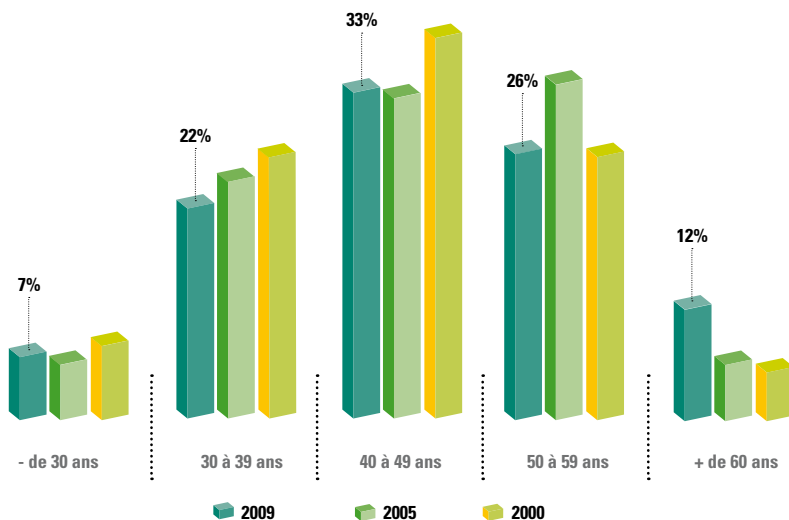
- Société
- Entreprise individuelle

➤ RÉPARTITION HOMMES/FEMMES DES CHEFS D'ENTREPRISE

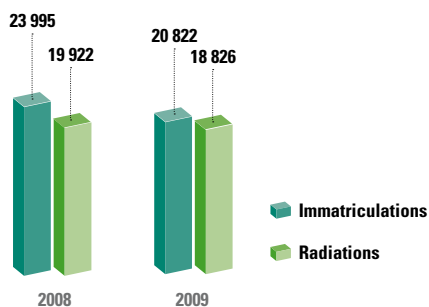


- Hommes
- Femmes

➤ ÂGE DU CHEF D'ENTREPRISE



➤ MOUVEMENT DES ENTREPRISES ARTISANALES AU 31/12/2009



Source : Répertoires des métiers des chambres de métiers et de l'artisanat d'Ile-de-France (31/12/2009)

Contact : Chambre régionale de métiers et de l'artisanat d'Ile-de-France - 72, rue de Reuilly - 75 592 Paris cedex

Tel. 01 53 33 53 60 - Site Internet : www.crma-idf.fr